



AUSTROFLAMM

Wkłady kominkowe

CENNIK 2020/21

Ceny ważne od lipca 2020 / PL



AUSTROFLAMM

„Czasy się
zmieniają,
nasz ogień
nieustannie
płonie. “

SPIS TREŚCI

Objaśnienia	Strona 2
WKŁADY KOMINKOWE	
45K, 55K, 65K/S, 75K/S	Strona 3-8
38x38x..K, 55x55x..K, 55x55x..S	Strona 9-10
63x40x..K/S	Strona 10-11
69x49x..S	Strona 12
89x49x..S	Strona 13
80x64 S/SII	Strona 14
97x45/74 S	Strona 15
120S	Strona 16
48 S3, 64 S3, 71 S3, 75 S3	Strona 17-18
aquaHEAT	
65K aquaHEAT	Strona 19
Vuur Drie	
60, 80	Strona 20
AKCESORIA	Strona 21

Ważne wskazówki		Waga HMS	
		dla modelu wkładu	Waga
K	Drzwi uchylne	KE 45 (nie dla KII)	42 kg
S	Drzwi podnoszone	KE 55	49 kg
-29	Wersja w kolorze szarym	KE 65/75 (nie dla KII/SII)	55 kg
-18	Wykończenie ze stali nierdzewnej *** Produkt wycofany – do wyczerpania zapasów	KE 38x38	40 kg
S3	Trójstronna szyba	KE 55x55	33 kg
S II	Tunel – jedno drzwi podnoszone/jedne drzwi zamknięte	KE 80x64/97x74 (nie dla SII)	65 kg
K II	Tunel – jedno drzwi uchylne/jedne drzwi zamknięte	KE 97x45	65 kg
aquaHeat	Wkład wodny	KE 69x49x57	25 kg
HMS	Heat Memory System – System bloczków akumulacyjnych	KE 89x49x45	36 kg
DIBT	Ogólna aprobatą nadzoru budowlanego na wkłady z doprowadzeniem powietrza	KE 89x49x57	38 kg
	Automatyka spalania	KE 63x40x42 K	42 kg
	Możliwość montażu tylko od Generacji 2.0	Zestaw bloczków	66 kg
		Zestaw bloczków mały	40 kg
		Krażek akumulacyjny	25 kg
		Akumulator szamotowy	162 kg


Stan na 07/2020. Zastrzega się możliwość pomyłek redakcyjnych i drukarskich.


Przegląd wkładów kominkowych

Model	Drzwi	Drzwi szer. mm	Drzwi wys. mm	Głębok. ośc mm	Waga kg	Moc nominalna kW	Zapotrzebowanie powietrza do spalania	Wylot spalin Ø mm	Doprowadzenie powietrza	Norma	DIBT oznaczenie zgodności	Klasa energetyczna
45 K	Uchyłne	450	510	471	96	6	12	160	125	EN13229	Z-43.12-273	A+
45 K	Uchyłne	450	570	471	100	6	12	160	125	EN13229	Z-43.12-273	A+
45 K	Uchyłne	450	680	471	110	6	12	160	125	EN13229	Z-43.12-273	A+
45 K	Uchyłne	450	510	541	106	6	12	160	125	EN13229	Z-43.12-273	A+
45 K	Uchyłne	450	570	541	110	6	12	160	125	EN13229	Z-43.12-273	A+
45 K II	Uchyłne	450	510	600	124	6	17,8	160	125	EN13229	Z-43.12-273	A+
55 K	Uchyłne	550	450	471	101	7	14	160	125	EN13229	Z-43.12-273	A+
55 K	Uchyłne	550	510	471	107	7	14	160	125	EN13229	Z-43.12-273	A+
55 K	Uchyłne	550	570	471	112	7	14	160	125	EN13229	Z-43.12-273	A+
55 K	Uchyłne	550	510	559	102	7	14	160	125	EN13229	Z-43.12-273	A+
55 K	Uchyłne	550	570	559	107	7	14	160	125	EN13229	Z-43.12-273	A+
65 K	Uchyłne	650	450	516	114	8	17,5	180	125	EN13229	Z-43.12-273	A+
65 K	Uchyłne	650	510	516	120	8	17,5	180	125	EN13229	Z-43.12-273	A+
65 K	Uchyłne	650	570	516	127	8	17,5	180	125	EN13229	Z-43.12-273	A+
65 K	Uchyłne	650	510	606	109	8	17,5	180	125	EN13229	Z-43.12-273	A+
65 K	Uchyłne	650	570	606	115	8	17,5	180	125	EN13229	Z-43.12-273	A+
65 S	Podnoszone	650	510	537	168	8	17,5	180	125	EN13229	Z-43.12-273	A+
65 S	Podnoszone	650	570	537	178	8	17,5	180	125	EN13229	Z-43.12-273	A+
75 K	Uchyłne	750	390	516	118	10	19,5	180	125	EN13229	Z-43.12-273	A+
75 K	Uchyłne	750	570	516	139	10	19,5	180	125	EN13229	Z-43.12-273	A+
75 K II	Uchyłne	750	390	511	130	10	16,71	180	125	EN13229	Z-43.12-273	A+
75 S	Podnoszone	750	390	537	161	10	19,5	180	125	EN13229	Z-43.12-273	A+
75 S	Podnoszone	750	570	537	194	10	19,5	180	125	EN13229	Z-43.12-273	A+
75 S II	Podnoszone	750	390	527	186	10	16,71	180	125	EN13229	Z-43.12-273	A+
75 S II	Podnoszone	750	510	527	202	12	17	180	125	EN13229	Z-43.12-273	A+
80x64 S	Podnoszone	800	640	550	280	10	40	180	150	EN13229		A+
80x64 S II	Podnoszone	800	640	565	269	10	40	180	150	EN13229		A+
97 S	Podnoszone	970	450	550	272	11	44	180	150	EN13229		A+
97 S	Podnoszone	970	740	550	340	12	44	180	150	EN13229		A+
120 S	Podnoszone	1200	450	550	316	13	44	180	150	EN13229		A+
38x38 K	Uchyłne	380	570	409	72	5	12	150	125	EN13229	Z-43.12-274	A+
55x55x K	Uchyłne	550	510	579	105	7	14	180	125	EN13229	Z-43.12-274	A
55x55x K	Uchyłne	550	570	579	109	7	14	180	125	EN13229	Z-43.12-274	A
55x55x K	Uchyłne	550	680	579	117	7	14	180	125	EN13229	Z-43.12-274	A
55x55x S	Podnoszone	550	510	640	150	7	14	180	150	EN13229		A
55x55x S	Podnoszone	550	570	640	157	7	14	180	150	EN13229		A
63x40x42 K	Uchyłne	630	420	445	126	8	44	150	150	EN13229	Z-43.12-274	A+
63x40x42 S	Podnoszone	630	420	490	169	8	44	150	150	EN13229	Z-43.12-274	A+
63x40x51 S	Podnoszone	630	510	490	184	12		150	150	EN13229	przesłane	A+
69x49x57 S	Podnoszone	690	570	580	231	12	34,6	180	150	EN13229	przesłane	A+
89x49x S	Podnoszone	890	450	568	216	12	48	180	150	EN13229		A+
89x49x S	Podnoszone	890	570	568	222	12	48	180	150	EN13229		A+
48x51x51 S3	Podnoszone	480	510	629	202	10	34	180	150	EN13229	Z-43.12-274	A+
48x72x51 S3	Podnoszone	480	510	839	254	12	49	180	150	EN13229	Z-43.12-274	A+
64x33x51 S3	Podnoszone	640	510	449	199	9	34	150	125	EN13229		A+
71x51 S3	Podnoszone	706	512	583	223	10	36	200	150	EN13229		A
71x57 S3	Podnoszone	706	572	583	245	10	36	250	150	EN13229		A
75x35x45 S3	Podnoszone	750	450	469	218	10	32	150	125	EN13229		A+
65K aquaHeat	Uchyłne	650	510	494	202	12,5 (75 % Woda)	29,01	180	125	EN13229	Z-43.11-275	A+
Vuur Drie 60	Podnoszone	635	510	557	230	10		180/250	150	W badaniu		
Vuur Drie 80	Podnoszone	835	570	592	312	15		180/250	150	W badaniu		

**AUSTROFLAMM**


Wkłady kominkowe

MODEL	Art.-Nr.	PRODUKT	Cena netto PLN	Cena brutto PLN
45K 	360100	45x51 K 2.0 szyba prosta, drzwiczki uchylne	6 314,88	7 767,30
	360101	45x57 K 2.0 szyba prosta, drzwiczki uchylne	7 434,70	9 144,69
	360102	45x68 K 2.0 szyba prosta, drzwiczki uchylne	7 614,84	9 366,25
	360003	45x51 K szyba zaokrąglona, drzwiczki uchylne	8 875,79	10 917,22
	360004	45x57 K szyba zaokrąglona, drzwiczki uchylne	9 432,58	11 602,07
	360041	45x51 K II szyba prosta, drzwiczki uchylne (tunel)	8 806,06	10 831,45
Akcesoria	350095	Popielnik (45 - 55)	340,17	418,41
	350035	Popielnik (45K II/65/75/55x55K/71 S3)	336,31	413,66
	361211	Klamka (drzwi uchylne, szyba prosta) – chrom matowy/drewno brązowe	316,99	389,89
	361214	Klamka (drzwi uchylne, szyba prosta) – czarna/drewno czarne	316,99	389,89
	361087	Klamka (drzwi uchylne, szyba prosta) – czarna	316,99	389,89
	361212	Klamka (drzwi uchylne, szyba zaokrąglona/narożna) – chrom matowy/drewno brązowe	316,99	389,89
	361215	Klamka (drzwi uchylne, szyba zaokrąglona/narożna) – czarna/drewno czarne	316,99	389,89
	361089	Klamka (szyba zaokrąglona/narożna) – czarna	316,99	389,89
	361088	Czarna regulacja powietrza	208,75	256,76
Akumulacja	361000	45 HMS zestaw (nie dla KII)	1 642,84	2 020,70
	350143	Krażki akumulacyjne ASM (nie dla modeli S II)	695,80	855,83
	350144	ASM Adapter mały	1 198,30	1 473,91
	361037	Zestaw bloczków HMS (nie dla modeli K II & S II)	2 126,03	2 615,01
	361160	Zestaw mały bloczków HMS	1 681,53	2 068,28
	361079	Wymiennik ciepła	2 029,43	2 496,20
	361080	Bloczki HMS do wymiennika ciepła	2 029,43	2 496,20
	620250	Adapter 180aD/160iD (redukcja do wymiennika ciepła)	154,61	190,17
	620251	Adapter 160iD/130aD (redukcja do wymiennika ciepła)	154,61	190,17
Dystrybutor	361004	45 Dystrybutor	1 623,52	1 996,93
	361065	45x51 KII Dystrybutor	1 623,52	1 996,93
Rama maskująca	361009-29	45x51 Rama maskująca – szyba uchylna, prosta	599,15	736,95
	361066-18	45x51 KII Rama maskująca tylna – szyba uchylna, prosta	831,08	1 022,23
	361066-29	45x51 KII Rama maskująca tylna – szyba uchylna, prosta	548,92	675,17
	361010-18	45x57 Rama maskująca – szyba uchylna, prosta	908,41	1 117,34
	361010-29	45x57 Rama maskująca – szyba uchylna, prosta	599,15	736,95
	361011-29	45x68 Rama maskująca – szyba uchylna, prosta	599,15	736,95
		.		
	361012-18	45x51 Rama maskująca – szyba uchylna, zaokrąglona	1 855,46	2 282,21
	361012-29	45x51 Rama maskująca – szyba uchylna, zaokrąglona	850,40	1 045,99
	361013-18	45x57 Rama maskująca – szyba uchylna, zaokrąglona	1 855,46	2 282,21
361013-29	45x57 Rama maskująca – szyba uchylna, zaokrąglona	850,40	1 045,99	
Rama montażowa	350032	KE Rama montażowa prosta, dł. = 100 cm	158,47	194,92
	350034	KE 45/Artemis Rama montażowa zaokrąglona (z dystrybutorem)	545,05	670,42
	350053	45/Ceres Rama montażowa zaokrąglona (bez dystrybutora)	371,08	456,43
Regulacja spalania	363010	InsertControl – regulacja spalania dla wkładów KE 2.0	4 020,17	4 944,81
	363000	Zestaw do montażu InsertControl dla KE 45, 55, 65, 75	367,22	451,68

MODEL	Art.-Nr.	PRODUKT	Cena netto PLN	Cena brutto PLN
55K 	360105	55x45 K 2.0 szyba prosta, drzwiczki uchylne	7 475,64	9 195,04
	360106	55x51 K 2.0 szyba prosta, drzwiczki uchylne	7 713,10	9 487,11
	360107	55x57 K 2.0 szyba prosta, drzwiczki uchylne	7 925,98	9 748,96
	360008	55x51 K szyba zaokrąglona, drzwiczki uchylne	9 473,52	11 652,42
	360009	55x57 K szyba zaokrąglona, drzwiczki uchylne	9 792,85	12 045,20
Akcesoria	350095	Popielnik (45 - 55)	340,17	418,41
	361211	Klamka (drzwi uchylne, szyba prosta) – chrom matowy/drewno brązowe	316,99	389,89
	361214	Klamka (drzwi uchylne, szyba prosta) – czarna/drewno czarne	316,99	389,89
	361087	Klamka (drzwi uchylne, szyba prosta) – czarna	316,99	389,89
	361212	Klamka (drzwi uchylne, szyba zaokrąglona/narożna) – chrom matowy/drewno brązowe	316,99	389,89
	361215	Klamka (drzwi uchylne, szyba zaokrąglona/narożna) – czarna/drewno czarne	316,99	389,89
	361089	Klamka (szyba zaokrąglona/narożna) – czarna	316,99	389,89
	361088	Czarna regulacja powietrza	208,75	256,76
Akumulacja	361001	55 HMS zestaw	1 720,17	2 115,81
	350143	Krażki akumulacyjne ASM (nie dla modeli S II)	695,80	855,83
	350144	ASM adapter mały	1 198,30	1 473,91
	361037	Zestaw bloczków HMS (nie dla modeli K II & S II)	2 126,03	2 615,01
	361160	Zestaw mały bloczków HMS	1 681,53	2 068,28
	361079	Wymiennik ciepła	2 029,43	2 496,20
	361080	Bloczki HMS do wymiennika ciepła	2 029,43	2 496,20
	620250	Adapter 180aD/160iD (redukcja do wymiennika ciepła)	154,61	190,17
	620251	Adapter 160iD/130aD (redukcja do wymiennika ciepła)	154,61	190,17
Rama maskująca	361014-18	55x45 Rama maskująca – szyba uchylna, prosta	927,73	1 141,11
	361014-29	55x45 Rama maskująca – szyba uchylna, prosta	599,15	736,95
	361015-18	55x51 Rama maskująca – szyba uchylna, prosta	927,73	1 141,11
	361015-29	55x51 Rama maskująca – szyba uchylna, prosta	599,15	736,95
	361016-29	55x57 Rama maskująca – szyba uchylna, prosta	599,15	736,95
	361017-18	55x51 Rama maskująca – szyba uchylna, zaokrąglona	1 855,46	2 282,21
	361017-29	55x51 Rama maskująca – szyba uchylna, zaokrąglona	850,40	1 045,99
	361018-18	55x57 Rama maskująca – szyba uchylna, zaokrąglona	1 855,46	2 282,21
	361018-29	55x57 Rama maskująca – szyba uchylna, zaokrąglona	850,40	1 045,99
	Rama montażowa	350032	KE Rama montażowa prosta, dł. = 100 cm	158,47
351026		KE 55/Perseus Rama montażowa zaokrąglona (bez dystrybutora)	545,05	670,42
351033		Kadmus/KE 55 Rama montażowa zaokrąglona (z dystrybutorem)	371,08	456,43
351032		55 K/Kadmus Rama montażowa zaokrąglona narożna (z dystrybutorem)	440,68	542,04
Regulacja spalania	363010	InsertControl – regulacja spalania dla wkładów KE 2.0	4 020,17	4 944,81
	363000	Zestaw do montażu InsertControl dla KE 45, 55, 65, 75	367,22	451,68

**AUSTROFLAMM**

Wkłady kominkowe

MODEL	Art.-Nr.	PRODUKT	Cena netto PLN	Cena brutto PLN
65K 	360110	65x45 K 2.0 szyba prosta, drzwiczki uchylne	7 492,30	9 215,52
	360111	65x51 K 2.0 szyba prosta, drzwiczki uchylne	8 237,13	10 131,67
	360112	65x57 K 2.0 szyba prosta, drzwiczki uchylne	8 474,58	10 423,73
	360013	65x51 K szyba zaokrąglona, drzwiczki uchylne	10 063,05	12 377,55
	360014	65x57 K szyba zaokrąglona, drzwiczki uchylne	10 873,66	13 374,61
Akcesoria	350035	Popielnik (45K II/65/75/55x55K/71 S3)	336,31	413,66
	361211	Klamka (drzwi uchylne, szyba prosta) – chrom matowy/drewno brązowe	316,99	389,89
	361214	Klamka (drzwi uchylne, szyba prosta) – czarna/drewno czarne	316,99	389,89
	361087	Klamka (drzwi uchylne, szyba prosta) – czarna	316,99	389,89
	361212	Klamka (drzwi uchylne, szyba zaokrąglona/narożna) – chrom matowy/drewno brązowe	316,99	389,89
	361215	Klamka (drzwi uchylne, szyba zaokrąglona/narożna) – czarna/drewno czarne	316,99	389,89
	361089	Klamka (szyba zaokrąglona/narożna) – czarna	316,99	389,89
	361088	Czarna regulacja powietrza	208,75	256,76
Akumulacja	361002	65/75 HMS zestaw (nie dla 75x.. K II & S II)	1 952,10	2 401,09
	350143	Krażki akumulacyjne ASM (nie dla modeli S II)	695,80	855,83
	350144	ASM adapter mały	1 198,30	1 473,91
	361037	Zestaw bloczków HMS (nie dla modeli K II & S II)	2 126,03	2 615,01
	361160	Zestaw mały bloczków HMS	1 681,53	2 068,28
	361079	Wymiennik ciepła	2 029,43	2 496,20
	361080	Bloczki HMS do wymiennika ciepła	2 029,43	2 496,20
	620250	Adapter 180aD/160iD (redukcja do wymiennika ciepła)	154,61	190,17
	620251	Adapter 160iD/130aD (redukcja do wymiennika ciepła)	154,61	190,17
	Dystrybutor	361106	65 2.0 Dystrybutor	1 507,56
Rama maskująca	361019-18	65x45 Rama maskująca – szyba uchylna, prosta	927,73	1 141,11
	361019-29	65x45 Rama maskująca – szyba uchylna, prosta	599,15	736,95
	361020-18	65x51 Rama maskująca – szyba uchylna, prosta	927,73	1 141,11
	361020-29	65x51 Rama maskująca – szyba uchylna, prosta	599,15	736,95
	361021-29	65x57 Rama maskująca – szyba uchylna, prosta	599,15	736,95
	361022-18	65x51 Rama maskująca – szyba uchylna, zaokrąglona	1 932,78	2 377,32
	361022-29	65x51 Rama maskująca – szyba uchylna, zaokrąglona	889,09	1 093,58
	361023-18	65x57 Rama maskująca – szyba uchylna, zaokrąglona	1 932,78	2 377,32
	361023-29	65x57 Rama maskująca – szyba uchylna, zaokrąglona	889,09	1 093,58
	Rama montażowa	350032	KE Rama montażowa prosta, dł. = 100 cm	158,47
352026		KE 65/Tauris Rama montażowa zaokrąglona (z dystrybutorem)	603,01	741,71
352031		KE 65/Tauris Rama montażowa zaokrąglona narożna (z dystrybutorem)	545,05	670,42
352033		65/Midas Rama montażowa zaokrąglona (bez dystrybutora)	440,68	542,04
352032		65/Midas Rama montażowa zaokrąglona narożna (bez dystrybutora)	440,68	542,04
Regulacja spalania	363010	InsertControl – regulacja spalania dla wkładów KE 2.0	4 020,17	4 944,81
	363000	Zestaw do montażu InsertControl dla KE 45, 55, 65, 75	367,22	451,68


**AUSTROFLAMM**

Wkłady kominkowe


MODEL	Art.-Nr.	PRODUKT	Cena netto PLN	Cena brutto PLN
65S	360115	65x51 S 2.0 szyba prosta, drzwiczki podnoszone	10 941,56	13 458,12
	360116	65x57 S 2.0 szyba prosta, drzwiczki podnoszone	11 823,47	14 542,87
Akcesoria	350035	Popielnik (45K II/65/75/55x55K/71 S3)	336,31	413,66
	361213	Klamka (drzwi podnoszone, szyba prosta) – chrom matowy/drewno brązowe	208,75	256,76
	361216	Klamka (drzwi podnoszone, szyba prosta) – czarna/drewno czarne	208,75	256,76
	361086	Klamka (drzwi podnoszone, szyba prosta) – czarna	208,75	256,76
	361088	Czarna regulacja powietrza	208,75	256,76
	Akumulacja	361098	65 S/75x57 S HMS zestaw	1 662,16
350143		Krażki akumulacyjne ASM (nie dla modeli S II)	695,80	855,83
350144		ASM adapter mały	1 198,30	1 473,91
361037		Zestaw bloczków HMS (nie dla modeli K II & S II)	2 126,03	2 615,01
361160		Zestaw mały bloczków HMS	1 681,53	2 068,28
361079		Wymiennik ciepła	2 029,43	2 496,20
361080		Bloczki HMS do wymiennika ciepła	2 029,43	2 496,20
620250		Adapter 180aD/160iD (redukcja do wymiennika ciepła)	154,61	190,17
620251		Adapter 160iD/130aD (redukcja do wymiennika ciepła)	154,61	190,17
Dystrybutor		361106	65 2.0 Dystrybutor	1 507,56
Rama maskująca	361024-29	65x51 Rama maskująca – szyba podnoszona, prosta	684,20	841,57
	361196-29	65x51 S 2.0 Rama maskująca masywna	1 121,02	1 378,85
	361025-18	65x57 Rama maskująca – szyba podnoszona, prosta	1 082,33	1 331,27
	361025-29	65x57 Rama maskująca – szyba podnoszona, prosta	684,20	841,57
	361195-29	65x57 S 2.0 Rama maskująca masywna	1 121,02	1 378,85
	Rama mont.	350032	KE Rama montażowa prosta, dł. = 100 cm	158,47
Regulacja spalania	363010	InsertControl – regulacja spalania dla wkładów KE 2.0	4 020,17	4 944,81
	363000	Zestaw do montażu InsertControl dla KE 45, 55, 65, 75	367,22	451,68

**AUSTROFLAMM**

Wkłady kominkowe



MODEL	Art.-Nr.	PRODUKT	Cena netto PLN	Cena brutto PLN
75K 	360125	75x39 K 2.0 szyba prosta, drzwiczki uchylne	8 343,57	10 262,59
	360117	75x57 K 2.0 szyba prosta, drzwiczki uchylne	8 613,27	10 594,32
	360137	75x39 K II 2.0 szyba prosta, drzwiczki uchylne	10 513,39	12 931,47
Akcesoria	350035	Popielnik (45K II/65/75/55x55K/71 S3)	336,31	413,66
	361211	Klamka (drzwi uchylne, szyba prosta) – chrom matowy/drewno brązowe	316,99	389,89
	361214	Klamka (drzwi uchylne, szyba prosta) – czarna/drewno czarne	316,99	389,89
	361087	Klamka (drzwi uchylne, szyba prosta) – czarna	316,99	389,89
	361088	Czarna regulacja powietrza	208,75	256,76
Akumulacja	361002	65/75 HMS zestaw (nie dla 75x.. K II & S II)	1 952,10	2 401,09
	350143	Krażki akumulacyjne ASM (nie dla modeli S II)	695,80	855,83
	350144	ASM adapter mały	1 198,30	1 473,91
	361037	Zestaw bloczków HMS (nie dla modeli K II & S II)	2 126,03	2 615,01
	361160	Zestaw mały bloczków HMS	1 681,53	2 068,28
	361079	Wymiennik ciepła	2 029,43	2 496,20
	361080	Bloczki HMS do wymiennika ciepła	2 029,43	2 496,20
	620250	Adapter 180aD/160iD (redukcja do wymiennika ciepła)	154,61	190,17
	620251	Adapter 160iD/130aD (redukcja do wymiennika ciepła)	154,61	190,17
Dystrybutor	361135	75x39 K/S 2.0 Dystrybutor	1 720,17	2 115,81
	361081	75x39/75x51 SII & KII Dystrybutor	1 546,20	1 901,82
	361107	75x57 2.0 Dystrybutor	1 546,20	1 901,82
Rama maskująca	361034-29	75x39 Rama maskująca – szyba uchylna, prosta (z przodu)	591,42	727,45
	361056-29	75x39 KII/SII Rama maskująca tylna – szyba uchylna, prosta	568,24	698,93
	361026-18	75x57 Rama maskująca – szyba uchylna, prosta	927,73	1 141,11
	361026-29	75x57 Rama maskująca – szyba uchylna, prosta	599,15	736,95
Rama mont.	350032	KE Rama montażowa prosta, dł. = 100 cm	158,47	194,92
Regulacja spalania	363010	InsertControl – regulacja spalania dla wkładów KE 2.0	4 020,17	4 944,81
	363000	Zestaw do montażu InsertControl dla KE 45, 55, 65, 75	367,22	451,68
	363011	Zestaw do montażu InsertControl dla KE 75x.. KII & SII	367,22	451,68



MODEL	Art.-Nr.	PRODUKT	Cena netto PLN	Cena brutto PLN
75S 	360124	75x39 S 2.0 szyba prosta, drzwiczki podnoszone	11 823,47	14 542,87
	360118	75x57 S 2.0 szyba prosta, drzwiczki podnoszone	12 462,14	15 328,43
	360145	75x39 SII 2.0 szyba prosta, drzwiczki podnoszone (tunel)	13 354,63	16 426,19
	360148	75x51 SII 2.0 szyba prosta, drzwiczki podnoszone (tunel)	15 540,82	19 115,21
Akcesoria	350035	Popielnik (45K II/65/75/55x55K/71 S3)	336,31	413,66
	361213	Klamka (drzwi podnoszone, szyba prosta) – chrom matowy/drewno brązowe	208,75	256,76
	361216	Klamka (drzwi podnoszone, szyba prosta) – czarna/drewno czarne	208,75	256,76
	361086	Klamka (drzwi podnoszone, szyba prosta) – czarna	208,75	256,76
	361088	Czarna regulacja powietrza	208,75	256,76
Akumulacja	361174	75x39 S 2.0/Tony HMS zestaw	1 952,10	2 401,09
	361098	65 S/75x57 S HMS zestaw	1 662,16	2 044,46
	350143	Krażki akumulacyjne ASM (nie dla modeli S II)	695,80	855,83
	350144	ASM adapter mały	1 198,30	1 473,91
	361037	Zestaw bloczków HMS (nie dla modeli K II & S II)	2 126,03	2 615,01
	361160	Zestaw mały bloczków HMS	1 681,53	2 068,28
	361079	Wymiennik ciepła	2 029,43	2 496,20
	361080	Bloczki HMS do wymiennika ciepła	2 029,43	2 496,20
	620250	Adapter 180aD/160iD (redukcja do wymiennika ciepła)	154,61	190,17
	620251	Adapter 160iD/130aD (redukcja do wymiennika ciepła)	154,61	190,17
Dystrybutor	361135	75x39 K/S 2.0 Dystrybutor	1 720,17	2 115,81
	361081	75x39/75x51 SII & KII Dystrybutor	1 546,20	1 901,82
	361107	75x57 2.0 Dystrybutor	1 546,20	1 901,82
Rama maskująca	361033-18	75x39 Rama maskująca – szyba podnoszona, prosta	1 043,69	1 283,74
	361033-29	75x39 Rama maskująca – szyba podnoszona, prosta	676,48	832,07
	361194-29	75x39 Rama maskująca – szyba podnoszona, prosta, masywna	1 121,02	1 378,85
	361056-29	75x39 KII/SII Rama maskująca tylna – szyba uchylna, prosta	568,24	698,93
	.	.		
	361027-18	75x57 Rama maskująca – szyba podnoszona, prosta	1 082,33	1 331,27
	361027-29	75x57 Rama maskująca – szyba podnoszona, prosta	684,20	841,57
	361193-29	75x57 S 2.0 Rama maskująca masywna	1 121,02	1 378,85
	.	.		
	361136-29	75x51 SII Rama maskująca – szyba podnoszona, prosta	684,20	841,57
	361189-29	75x51 SII Rama maskująca przednia masywna	1 121,02	1 378,85
	.	.		
	361137-18	75x51 SII Rama maskująca tylna – szyba uchylna, prosta	927,73	1 141,11
361137-29	75x51 SII Rama maskująca tylna – szyba uchylna, prosta	591,42	727,45	
Rama mont.	350032	KE Rama montażowa prosta, dł. = 100 cm	158,47	194,92
Regulacja spalania	363010	InsertControl – regulacja spalania dla wkładów KE 2.0	4 020,17	4 944,81
	363000	Zestaw do montażu InsertControl dla KE 45, 55, 65, 75	367,22	451,68
	363011	Zestaw do montażu InsertControl dla KE 75x.. KII & SII	367,22	451,68





Wkłady kominkowe

MODEL	Art.-Nr.	PRODUKT	Cena netto PLN	Cena brutto PLN
38x38x..K	360147	38x38x57 K 2.0 szyba narożna, drzwiczki uchylne	9 023,18	11 098,51
				
Akcesoria	361212	Klamka (drzwi uchylne, szyba zaokrąglona/narożna) – chrom matowy/drewno brązowe	316,99	389,89
	361215	Klamka (drzwi uchylne, szyba zaokrąglona/narożna) – czarna/drewno czarne	316,99	389,89
	361089	Klamka (szyba zaokrąglona/narożna) – czarna	316,99	389,89
	361088	Czarna regulacja powietrza	208,75	256,76
Akumulacja	361092	38x38x57 HMS zestaw	1 275,63	1 569,02
	361160	Zestaw mały bloczków HMS	1 681,53	2 068,28
Rama mask.	361091-29	38x38x57 Rama maskująca uchylna, narożna	1 043,69	1 283,74
Rama mont.	354009	KE 38x38x../55x55x.. Rama montażowa narożna	367,22	451,68
	350147	Rama montażowa narożna ognioodporna (2-częśc.) (120x120x25x3,5 cm)	850,40	1 045,99
Regulacja spalania	363010	InsertControl – regulacja spalania dla wkładów KE 2.0	4 020,17	4 944,81
	363002	Zestaw do montażu InsertControl dla KE 38	367,22	451,68
55x55x..K	360119	55x55x51 K 2.0 szyba narożna, drzwiczki uchylne	9 711,06	11 944,60
	360120	55x55x57 K 2.0 szyba narożna, drzwiczki uchylne	11 692,46	14 381,73
	360121	55x55x68 K 2.0 szyba narożna, drzwiczki uchylne	12 322,94	15 157,22
Akcesoria	350035	Popielnik (45K II/65/75/55x55K/71 S3)	336,31	413,66
	361212	Klamka (drzwi uchylne, szyba zaokrąglona/narożna) – chrom matowy/drewno brązowe	316,99	389,89
	361215	Klamka (drzwi uchylne, szyba zaokrąglona/narożna) – czarna/drewno czarne	316,99	389,89
	361089	Klamka (szyba zaokrąglona/narożna) – czarna	316,99	389,89
	361088	Czarna regulacja powietrza	208,75	256,76
Akumulacja	361003	55x55 HMS zestaw	1 623,52	1 996,93
	350143	Krażki akumulacyjne ASM (nie dla modeli S II)	695,80	855,83
	350144	ASM adapter mały	1 198,30	1 473,91
	361037	Zestaw bloczków HMS (nie dla modeli K II & S II)	2 126,03	2 615,01
	361160	Zestaw mały bloczków HMS	1 681,53	2 068,28
	361079	Wymiennik ciepła	2 029,43	2 496,20
	361080	Bloczki HMS do wymiennika ciepła	2 029,43	2 496,20
	620250	Adapter 180aD/160iD (redukcja do wymiennika ciepła)	154,61	190,17
	620251	Adapter 160iD/130aD (redukcja do wymiennika ciepła)	154,61	190,17
Rama maskująca	361028-18	55x55x51 Rama maskująca uchylna, narożna	2 241,99	2 757,65
	361028-29	55x55x51 Rama maskująca uchylna, narożna	1 159,66	1 426,38
		.		
	361029-18	55x55x57 Rama maskująca uchylna, narożna	2 241,99	2 757,65
	361029-29	55x55x57 Rama maskująca uchylna, narożna	1 159,66	1 426,38
		.		
	361030-18	55x55x68 Rama maskująca uchylna, narożna	2 241,99	2 757,65
	361030-29	55x55x68 Rama maskująca uchylna, narożna	1 159,66	1 426,38


**AUSTROFLAMM**

Wkłady kominkowe

MODEL	Art.-Nr.	PRODUKT	Cena netto PLN	Cena brutto PLN
Rama montażowa	354009	KE 38x38x../55x55x.. Rama montażowa narożna	367,22	451,68
	350147	Rama montażowa narożna ognioodporna (2-częśc.) (120x120x25x3,5 cm)	850,40	1 045,99
Regulacja spalania	363010	InsertControl – regulacja spalania dla wkładów KE 2.0	4 020,17	4 944,81
	363003	Zestaw do montażu InsertControl dla KE 55x55x..K	367,22	451,68
55x55x..S	360122	55x55x51 S 2.0 szyba narożna, drzwiczki podnoszone	12 741,56	15 672,12
	360123	55x55x57 S 2.0 szyba narożna, drzwiczki podnoszone	15 802,84	19 437,49
				
Akcesoria	350035	Popielnik (45K II/65/75/55x55K/71 S3)	336,31	413,66
	361213	Klamka (drzwi podnoszone, szyba prosta) – chrom matowy/drewno brązowe	208,75	256,76
	361216	Klamka (drzwi podnoszone, szyba prosta) – czarna/drewno czarne	208,75	256,76
	361086	Klamka (drzwi podnoszone, szyba prosta) – czarna	208,75	256,76
	361088	Czarna regulacja powietrza	208,75	256,76
Akumulacja	361099	55x55/69x49x57 2.0 HMS zestaw SCHIEB 2.0	889,09	1 093,58
	361160	Zestaw mały bloczków HMS	1 681,53	2 068,28
	361079	Wymiennik ciepła	2 029,43	2 496,20
	361080	Bloczki HMS do wymiennika ciepła	2 029,43	2 496,20
	620250	Adapter 180aD/160iD (redukcja do wymiennika ciepła)	154,61	190,17
	620251	Adapter 160iD/130aD (redukcja do wymiennika ciepła)	154,61	190,17
Dystrybutor	361100	55x55 Dystrybutor eck schieb 2.0	1 159,66	1 426,38
Rama	361149-29	55x55x51 S 2.0 Rama maskująca	1 043,69	1 283,74
	361176-29	55x55x57 S 2.0 Rama maskująca masywna	1 430,23	1 759,19
Rama montażowa	354009	KE 38x38x../55x55x.. Rama montażowa narożna	367,22	451,68
	350147	Rama montażowa narożna ognioodporna (2-częśc.) (120x120x25x3,5 cm)	850,40	1 045,99
Regulacja spalania	363010	InsertControl – regulacja spalania dla wkładów KE 2.0	4 020,17	4 944,81
	363004	Zestaw do montażu InsertControl dla KE 55x55x..S	367,22	451,68
63x40x42K	360251	63x40x42 K 2.0 szyba narożna z lewej strony, drzwiczki uchylne/szyba podwójna	9 686,40	11 914,28
	360252	63x40x42 K 2.0 szyba narożna z prawej strony, drzwiczki uchylne/szyba podwójna	9 686,40	11 914,28
				
Akcesoria	361212	Klamka (drzwi uchylne, szyba zaokrąglona/narożna) – chrom matowy/drewno brązowe	316,99	389,89
	361215	Klamka (drzwi uchylne, szyba zaokrąglona/narożna) – czarna/drewno czarne	316,99	389,89
	361089	Klamka (szyba zaokrąglona/narożna) – czarna	316,99	389,89
	361088	Czarna regulacja powietrza	208,75	256,76


**AUSTROFLAMM**

Wkłady kominkowe

MODEL	Art.-Nr.	PRODUKT	Cena netto PLN	Cena brutto PLN
Akumulacja	361151	63x40x42 HMS zestaw	889,09	1 093,58
	361160	Zestaw mały bloczków HMS	1 681,53	2 068,28
Dystrybutor	361267	63x40x42 K Dystrybutor, drzwiczki uchylne lewe	1 159,66	1 426,38
	361268	63x40x42 K Dystrybutor, drzwiczki uchylne prawe	1 159,66	1 426,38
Rama	361142-29	63x40x42 Rama maskująca, drzwiczki uchylne lewe/prawe	1 043,69	1 283,74
Rama montażowa	354009	KE 38x38x../55x55x.. Rama montażowa narożna	367,22	451,68
	350147	Rama montażowa narożna ognioodporna (2-częśc.) (120x120x25x3,5 cm)	850,40	1 045,99
Regulacja spalania	363010	InsertControl – regulacja spalania dla wkładów KE 2.0	4 020,17	4 944,81
	363005	Zestaw do montażu InsertControl dla KE 63	367,22	451,68
63x40x..S 	360253	63x40x42 S 2.0 szyba narożna z lewej strony, drzwiczki podnoszone/szyba podwójna	15 295,18	18 813,08
	360254	63x40x42 S 2.0 szyba narożna z prawej strony, drzwiczki podnoszone/szyba podwójna	15 295,18	18 813,08
	360156	63x40x51 S 2.0 szyba narożna z lewej strony, drzwiczki podnoszone/szyba podwójna	15 360,69	18 893,65
	360157	63x40x51 S 2.0 szyba narożna z prawej strony, drzwiczki podnoszone/szyba podwójna	15 360,69	18 893,65
Akcesoria	361213	Klamka (drzwi podnoszone, szyba prosta) – chrom matowy/drewno brązowe	208,75	256,76
	361216	Klamka (drzwi podnoszone, szyba prosta) – czarna/drewno czarne	208,75	256,76
	361086	Klamka (drzwi podnoszone, szyba prosta) – czarna	208,75	256,76
	361088	Czarna regulacja powietrza	208,75	256,76
Akumulacja	361160	Zestaw mały bloczków HMS	1 681,53	2 068,28
Dystrybutor	361252	63x40x42 S Dystrybutor, drzwiczki uchylne lewe	1 159,66	1 426,38
	361253	63x40x42 S Dystrybutor, drzwiczki uchylne prawe	1 159,66	1 426,38
Rama maskująca	361158-29	63x40x42 Rama maskująca, drzwiczki lewe	1 043,69	1 283,74
	361177-29	63x40x42 Rama maskująca, drzwiczki lewe masywna	1 430,23	1 759,19
	361159-29	63x40x42 Rama maskująca, drzwiczki prawe	1 043,69	1 283,74
	361181-29	63x40x42 Rama maskująca, drzwiczki prawe masywna	1 430,23	1 759,19
		.		
	361269-29	63x40x51 Rama maskująca, drzwiczki lewe	1 159,66	1 426,38
	361273-29	63x40x51 Rama maskująca, drzwiczki lewe masywna	1 430,23	1 759,19
	361270-29	63x40x51 Rama maskująca, drzwiczki prawe	1 159,66	1 426,38
361274-29	63x40x51 Rama maskująca, drzwiczki prawe masywna	1 430,23	1 759,19	
Rama montażowa	354009	KE 38x38x../55x55x.. Rama montażowa narożna	367,22	451,68
	350147	Rama montażowa narożna ognioodporna (2-częśc.) (120x120x25x3,5 cm)	850,40	1 045,99
Regulacja spalania	363010	InsertControl – regulacja spalania dla wkładów KE 2.0	4 020,17	4 944,81
	363005	Zestaw do montażu InsertControl dla KE 63	367,22	451,68


**AUSTROFLAMM**

Wkłady kominkowe

MODEL	Art.-Nr.	PRODUKT	Cena netto PLN	Cena brutto PLN
69x49x57S 	360135	69x49x57 S 2.0 szyba narożna z prawej strony, drzwiczki podnoszone	16 662,58	20 494,97
	360136	69x49x57 S 2.0 szyba narożna z lewej strony, drzwiczki podnoszone	16 662,58	20 494,97
Akcesoria	361213	Klamka (drzwi podnoszone, szyba prosta) – chrom matowy/drewno brązowe	208,75	256,76
	361216	Klamka (drzwi podnoszone, szyba prosta) – czarna/drewno czarne	208,75	256,76
	361086	Klamka (drzwi podnoszone, szyba prosta) – czarna	208,75	256,76
	361088	Czarna regulacja powietrza	208,75	256,76
Akumulacja	361099	55x55/69x49x57 2.0 HMS zestaw SCHIEB 2.0	889,09	1 093,58
	361160	Zestaw mały bloczków HMS	1 681,53	2 068,28
	361079	Wymiennik ciepła	2 029,43	2 496,20
	361080	Bloczki HMS do wymiennika ciepła	2 029,43	2 496,20
	620250	Adapter 180aD/160iD (redukcja do wymiennika ciepła)	154,61	190,17
	620251	Adapter 160iD/130aD (redukcja do wymiennika ciepła)	154,61	190,17
Dystrybutor	361155	69x49x57 S 2.0 Dystrybutor, drzwiczki prawe	1 546,20	1 901,82
	361154	69x49x57 S 2.0 Dystrybutor, drzwiczki lewe	1 546,20	1 901,82
Rama maskująca	361143-29	69x49x57 S 2.0 Rama maskująca, drzwiczki lewe	1 198,30	1 473,91
	361178-29	69x49x57 S 2.0 Rama maskująca, drzwiczki lewe masywna	1 700,85	2 092,05
	361144-29	69x49x57 S 2.0 Rama maskująca, drzwiczki prawe	1 198,30	1 473,91
	361182-29	69x49x57 S 2.0 Rama maskująca, drzwiczki prawe masywna	1 700,85	2 092,05
Rama montażowa	358060	69x../89x.. Rama montażowa, drzwiczki lewe/prawe	966,37	1 188,63
	350147	Rama montażowa narożna ognioodporna (2-częśc.) (120x120x25x3,5 cm)	850,40	1 045,99
Regulacja spalania	363010	InsertControl – regulacja spalania dla wkładów KE 2.0	4 020,17	4 944,81
	363006	Zestaw do montażu InsertControl dla KE 69	367,22	451,68

**AUSTROFLAMM**

Wkłady kominkowe

MODEL	Art.-Nr.	PRODUKT	Cena netto PLN	Cena brutto PLN
89x49x..S 	360139	89x49x45 S 2.0 szyba narożna z prawej strony, drzwiczki podnoszone	15 667,58	19 271,13
	360140	89x49x45 S 2.0 szyba narożna z lewej strony, drzwiczki podnoszone	15 667,58	19 271,13
	360133	89x49x57 S 2.0 szyba narożna z prawej strony, drzwiczki podnoszone	18 013,60	22 156,73
	360134	89x49x57 S 2.0 szyba narożna z lewej strony, drzwiczki podnoszone	18 013,60	22 156,73
Akcesoria	361213	Klamka (drzwi podnoszone, szyba prosta) – chrom matowy/drewno brązowe	208,75	256,76
	361216	Klamka (drzwi podnoszone, szyba prosta) – czarna/drewno czarne	208,75	256,76
	361086	Klamka (drzwi podnoszone, szyba prosta) – czarna	208,75	256,76
	361088	Czarna regulacja powietrza	208,75	256,76
Akumulacja	361162	89x49x45/57 2.0 HMS zestaw	1 121,02	1 378,85
	361160	Zestaw mały bloczków HMS	1 681,53	2 068,28
	361079	Wymiennik ciepła	2 029,43	2 496,20
	361080	Bloczki HMS do wymiennika ciepła	2 029,43	2 496,20
	620250	Adapter 180aD/160iD (redukcja do wymiennika ciepła)	154,61	190,17
	620251	Adapter 160iD/130aD (redukcja do wymiennika ciepła)	154,61	190,17
Dystrybutor	361156	89x49x57/45 S 2.0 Dystrybutor, drzwiczki lewe	1 623,52	1 996,93
	361157	89x49x57/45 S 2.0 Dystrybutor, drzwiczki prawe	1 623,52	1 996,93
Rama maskująca	361147-29	89x49x45 S 2.0 Rama maskująca, drzwiczki lewe	1 314,27	1 616,55
	361179-29	89x49x45 S 2.0 Rama maskująca, drzwiczki lewe masywna	1 700,85	2 092,05
	.			
	361148-29	89x49x45 S 2.0 Rama maskująca, drzwiczki prawe	1 314,27	1 616,55
	361183-29	89x49x45 S 2.0 Rama maskująca, drzwiczki prawe masywna	1 700,85	2 092,05
	.			
	361145-29	89x49x57 S 2.0 Rama maskująca, drzwiczki lewe	1 314,27	1 616,55
	361180-29	89x49x57 S 2.0 Rama maskująca, drzwiczki lewe masywna	1 700,85	2 092,05
	.			
	361146-29	89x49x57 S 2.0 Rama maskująca, drzwiczki prawe	1 314,27	1 616,55
361184-29	89x49x57 S 2.0 Rama maskująca, drzwiczki prawe masywna	1 700,85	2 092,05	
.				
Rama montażowa	358060	69x../89x.. Rama montażowa, drzwiczki lewe/prawe	966,37	1 188,63
	350147	Rama montażowa narożna ognioodporna (2-część.) (120x120x25x3,5 cm)	850,40	1 045,99
Regulacja spalania	363010	InsertControl – regulacja spalania dla wkładów KE 2.0	4 020,17	4 944,81
	363007	Zestaw do montażu InsertControl dla KE 89	367,22	451,68


**AUSTROFLAMM**

Wkłady kominkowe

MODEL	Art.-Nr.	PRODUKT	Cena netto PLN	Cena brutto PLN
80S	360131	80x64 S 2.0 drzwiczki podnoszone	17 260,30	21 230,17
	360130	80x64 S II 2.0 drzwiczki podnoszone (tunel)	19 348,24	23 798,34
Akcesoria	361213	Klamka (drzwi podnoszone, szyba prosta) – chrom matowy/drewno brązowe	208,75	256,76
	361216	Klamka (drzwi podnoszone, szyba prosta) – czarna/drewno czarne	208,75	256,76
	361086	Klamka (drzwi podnoszone, szyba prosta) – czarna	208,75	256,76
	361088	Czarna regulacja powietrza	208,75	256,76
Akumulacja	361051	80x64 S/97x74 S HMS zestaw (nie SII)	2 241,99	2 757,65
	350143	Krażki akumulacyjne ASM (nie dla modeli S II)	695,80	855,83
	350144	ASM adapter mały	1 198,30	1 473,91
	361037	Zestaw bloczków HMS (nie dla modeli K II & S II)	2 126,03	2 615,01
	361160	Zestaw mały bloczków HMS	1 681,53	2 068,28
	361079	Wymiennik ciepła	2 029,43	2 496,20
	361080	Bloczki HMS do wymiennika ciepła	2 029,43	2 496,20
	620250	Adapter 180aD/160iD (redukcja do wymiennika ciepła)	154,61	190,17
	620251	Adapter 160iD/130aD (redukcja do wymiennika ciepła)	154,61	190,17
Dystrybutor	361140	80x64 S 2.0 Dystrybutor	1 778,13	2 187,10
	361141	80x64 S II 2.0 Dystrybutor	1 314,27	1 616,55
Rama maskująca	361048-29	80x64 S/SII Rama maskująca mała, drzwiczki podnoszone	761,53	936,68
	361057-29	80x64 S/SII Rama maskująca duża, drzwiczki podnoszone	850,40	1 045,99
	361190-29	80x64 S/SII Rama maskująca masywna	1 121,02	1 378,85
		.		
	361049-18	80x64 SII Rama maskująca mała, drzwiczki uchylne	1 005,05	1 236,22
	361049-29	80x64 SII Rama maskująca mała, drzwiczki uchylne	664,88	817,81
	361058-18	80x64 SII Rama maskująca duża, drzwiczki uchylne	1 082,33	1 331,27
	361058-29	80x64 SII Rama maskująca duża, drzwiczki uchylne	761,53	936,68
Rama mont.	350121	Rama montażowa prosta, dł. = 150 cm	510,23	627,59
Regulacja spalania	363010	InsertControl – regulacja spalania dla wkładów KE 2.0	4 020,17	4 944,81
	363001	Zestaw do montażu InsertControl dla KE 80, 97, 120	367,22	451,68


**AUSTROFLAMM**

Wkłady kominkowe

MODEL	Art.-Nr.	PRODUKT	Cena netto PLN	Cena brutto PLN
97S 	360138	97x45 S 2.0 drzwiczki podnoszone	18 251,05	22 448,79
	360132	97x74 S 2.0 drzwiczki podnoszone	18 979,78	23 345,13
Akcesoria	361213	Klamka (drzwi podnoszone, szyba prosta) – chrom matowy/drewno brązowe	208,75	256,76
	361216	Klamka (drzwi podnoszone, szyba prosta) – czarna/drewno czarne	208,75	256,76
	361086	Klamka (drzwi podnoszone, szyba prosta) – czarna	208,75	256,76
	361088	Czarna regulacja powietrza	208,75	256,76
	361067	97x45 S Ciemne szamoty	3 169,77	3 898,81
Akumulacja	361063	97x45 S HMS zestaw	1 971,42	2 424,85
	361051	80x64 S/97x74 S HMS zestaw (nie S II)	2 241,99	2 757,65
	350143	Krażki akumulacyjne ASM (nie dla modeli S II)	695,80	855,83
	350144	ASM adapter mały	1 198,30	1 473,91
	361037	Zestaw bloczków HMS (nie dla modeli K II & S II)	2 126,03	2 615,01
	361160	Zestaw mały bloczków HMS	1 681,53	2 068,28
	361079	Wymiennik ciepła	2 029,43	2 496,20
	361080	Bloczki HMS do wymiennika ciepła	2 029,43	2 496,20
	620250	Adapter 180aD/160iD (redukcja do wymiennika ciepła)	154,61	190,17
	620251	Adapter 160iD/130aD (redukcja do wymiennika ciepła)	154,61	190,17
Dystrybutor	361138	97x45 S 2.0 Dystrybutor	1 662,16	2 044,46
	361139	97x74 S 2.0 Dystrybutor	2 184,03	2 686,36
Rama maskująca	361061-18	97x45 S Rama maskująca mała, drzwiczki podnoszone	1 352,95	1 664,13
	361061-29	97x45 S Rama maskująca mała, drzwiczki podnoszone	811,76	998,47
	361064-18	97x45 S Rama maskująca duża, drzwiczki podnoszone	1 430,23	1 759,19
	361064-29	97x45 S Rama maskująca duża, drzwiczki podnoszone	850,40	1 045,99
	361191-29	97x45 S 2.0 Rama maskująca masywna	1 198,30	1 473,91
		.		
	361053-29	97x74 S Rama maskująca mała, drzwiczki podnoszone	927,73	1 141,11
	361059-18	97x74 S Rama maskująca duża, drzwiczki podnoszone	1 507,56	1 854,30
	361059-29	97x74 S Rama maskująca duża, drzwiczki podnoszone	966,37	1 188,63
	361192-29	97x74 S 2.0 Rama maskująca masywna	1 275,63	1 569,02
Rama mont.	350121	Rama montażowa prosta, dł. = 150 cm	510,23	627,59
Regulacja spalania	363010	InsertControl – regulacja spalania dla wkładów KE 2.0	4 020,17	4 944,81
	363001	Zestaw do montażu InsertControl dla KE 80, 97, 120	367,22	451,68



**AUSTROFLAMM**

Wkłady kominkowe

MODEL	Art.-Nr.	PRODUKT	Cena netto PLN	Cena brutto PLN
120S	360149	120x45 S 2.0 drzwiczki podnoszone	16 701,97	20 543,42
				
Akcesoria	361213	Klamka (drzwi podnoszone, szyba prosta) – chrom matowy/drewno brązowe	208,75	256,76
	361216	Klamka (drzwi podnoszone, szyba prosta) – czarna/drewno czarne	208,75	256,76
	361086	Klamka (drzwi podnoszone, szyba prosta) – czarna	208,75	256,76
	361088	Czarna regulacja powietrza	208,75	256,76
Akumulacja	361095	120x45 HMS zestaw	2 241,99	2 757,65
	350143	Krażki akumulacyjne ASM (nie dla modeli S II)	695,80	855,83
	350144	ASM adapter mały	1 198,30	1 473,91
	361037	Zestaw bloczków HMS (nie dla modeli K II & S II)	2 126,03	2 615,01
	361160	Zestaw mały bloczków HMS	1 681,53	2 068,28
	361079	Wymiennik ciepła	2 029,43	2 496,20
	361080	Bloczki HMS do wymiennika ciepła	2 029,43	2 496,20
Dystrybutor	361096	120x45 Dystrybutor	2 010,06	2 472,38
Rama maskująca	361093-29	120x45 Rama maskująca mała	850,40	1 045,99
	361094-29	120x45 Rama maskująca duża	927,73	1 141,11
	361188-29	120x45 S 2.0 Rama maskująca – szyba podnoszona, prosta masywna	1 121,02	1 378,85
Rama mont.	361097	120x45 Rama montażowa	564,37	694,18
Regulacja spalania	363010	InsertControl – regulacja spalania dla wkładów KE 2.0	4 020,17	4 944,81
	363001	Zestaw do montażu InsertControl dla KE 80, 97, 120	367,22	451,68





Wkłady kominkowe

MODEL	Art.-Nr.	PRODUKT	Cena netto PLN	Cena brutto PLN
48 S3 	360144	48x51x51 S3 2.0 drzwiczki podnoszone	17 260,30	21 230,17
	360146	48x72x51 S3 2.0 drzwiczki podnoszone	20 167,04	24 805,46
Akcesoria	361213	Klamka (drzwi podnoszone, szyba prosta) – chrom matowy/drewno brązowe	208,75	256,76
	361216	Klamka (drzwi podnoszone, szyba prosta) – czarna/drewno czarne	208,75	256,76
	361086	Klamka (drzwi podnoszone, szyba prosta) – czarna	208,75	256,76
	361088	Czarna regulacja powietrza	208,75	256,76
Akumulacja	361160	Zestaw mały bloczków HMS	1 681,53	2 068,28
Rama maskująca	361197-29	48x51x51 S3 2.0 Rama maskująca	966,37	1 188,63
	361198-29	48x51x51 S3 2.0 Rama maskująca masywna	2 164,71	2 662,60
	361200-29	48x72x51 S3 2.0 Rama maskująca	1 121,02	1 378,85
	361201-29	48x72x51 S3 2.0 Rama maskująca masywna	2 203,35	2 710,13
Rama montażowa	361199	48x51x51 S3 2.0 Rama montażowa	1 043,69	1 283,74
	361202	48x72x51 S3 2.0 Rama montażowa	1 121,02	1 378,85
	361217	48x51/72x51 + 64x33x51 S3 Konstrukcja pod ramę montażową	1 236,99	1 521,49
Regulacja spalania	363010	InsertControl – regulacja spalania dla wkładów KE 2.0	4 020,17	4 944,81
	363012	Zestaw do montażu InsertControl dla KE S3 2.0	367,22	451,68
64 S3 	360128	64x33x51 S3 2.0 inkl. podnoszone	16 473,14	20 261,97
Akcesoria	361213	Klamka (drzwi podnoszone, szyba prosta) – chrom	208,75	256,76
	361216	Klamka (drzwi podnoszone, szyba prosta) – czarna/drewno	208,75	256,76
	361086	Klamka (drzwi podnoszone, szyba prosta) – czarna	208,75	256,76
	361088	Czarna regulacja powietrza	208,75	256,76
Rama maskująca	361206-29	64x33x51 S3 2.0 Rama maskująca	1 121,02	1 378,85
	361207-29	64x33x51 S3 2.0 Rama maskująca masywna	2 164,71	2 662,60
Rama mont.	361208	64x33x51 S3 2.0 Rama montażowa	1 043,69	1 283,74
	361217	48x51/72x51 + 64x33x51 S3 Konstrukcja pod ramę montażową	1 236,99	1 521,49
Regulacja spalania	363010	InsertControl – regulacja spalania dla wkładów KE 2.0	4 020,17	4 944,81
	363012	Zestaw do montażu InsertControl dla KE S3 2.0	367,22	451,68


**AUSTROFLAMM**

Wkłady kominkowe

MODEL	Art.-Nr.	PRODUKT	Cena netto PLN	Cena brutto PLN
71 S3 - Do wyczerpania	360028	71x51 S3 drzwiczki podnoszone	16 473,14	20 261,97
	360029	71x57 S3 drzwiczki podnoszone	17 120,01	21 057,62
				
Akcesoria	361213	Klamka (drzwi podnoszone, szyba prosta) – chrom matowy/drewno brązowe	208,75	256,76
	361216	Klamka (drzwi podnoszone, szyba prosta) – czarna/drewno czarne	208,75	256,76
	361086	Klamka (drzwi podnoszone, szyba prosta) – czarna	208,75	256,76
	361088	Czarna regulacja powietrza	208,75	256,76
Akumulacja	350143	Krażki akumulacyjne ASM (nie dla modeli S II)	695,80	855,83
	350145	ASM Adapter duży	1 198,30	1 473,91
Dystrybutor	358019	Pheres/71 S3 Dystrybutor	1 275,63	1 569,02
Rama maskująca	361169-29	71x51 S3 Rama maskująca	1 121,02	1 378,85
	361170-29	71x57 S3 Rama maskująca	1 121,02	1 378,85
	361209-29	71x51 S3 Rama maskująca masywna	2 203,35	2 710,13
	361210-29	71x57 S3 Rama maskująca masywna	2 203,35	2 710,13
Rama mont.	358029	Pheres/71 S3 Rama montażowa	595,29	732,20
75 S3	360155	75x35x45 S3 2.0 drzwiczki podnoszone	19 069,85	23 455,92
				
Akcesoria	361213	Klamka (drzwi podnoszone, szyba prosta) – chrom matowy/drewno brązowe	208,75	256,76
	361216	Klamka (drzwi podnoszone, szyba prosta) – czarna/drewno czarne	208,75	256,76
	361086	Klamka (drzwi podnoszone, szyba prosta) – czarna	208,75	256,76
	361088	Czarna regulacja powietrza	208,75	256,76
Rama maskująca	361203-29	75x35x45 S3 2.0 Rama maskująca	1 121,02	1 378,85
	361204-29	75x35x45 S3 2.0 Rama maskująca masywna	2 164,71	2 662,60
Rama montażowa	361205	75x35x45 S3 2.0 Rama montażowa	1 043,69	1 283,74
	361218	75x35x45 S3 Konstrukcja pod ramę montażową	1 468,92	1 806,77
Regulacja spalania	363010	InsertControl – regulacja spalania dla wkładów KE 2.0	4 020,17	4 944,81
	363012	Zestaw do montażu InsertControl dla KE S3 2.0	367,22	451,68

**AUSTROFLAMM**

Wkłady kominkowe

MODEL	Art.-Nr.	PRODUKT	Cena netto PLN	Cena brutto PLN
65K aquaHEAT	362001	65x51 K aquaHEAT szyba prosta, drzwiczki uchylne Termostatyczny zawór bezpieczeństwa (długość kapilary 1,3 m)	14 042,42	17 272,18
				
Akcesoria	350035	Popielnik (45K II/65/75/55x55K/71 S3)	336,31	413,66
	361211	Klamka (drzwi uchylne, szyba prosta) – chrom matowy/drewno brązowe	316,99	389,89
	361214	Klamka (drzwi uchylne, szyba prosta) – czarna/drewno czarne	316,99	389,89
	361087	Klamka (drzwi uchylne, szyba prosta) – czarna	316,99	389,89
	361088	Czarna regulacja powietrza	208,75	256,76
Rama maskująca	361020-18	65x51 Rama maskująca – szyba uchylna, prosta	927,73	1 141,11
	361020-29	65x51 Rama maskująca – szyba uchylna, prosta	599,15	736,95
Rama mont.	350032	KE Rama montażowa prosta, dł. = 100 cm	158,47	194,92

**AUSTROFLAMM**

Wkłady kominkowe

MODEL	Art.-Nr.	PRODUKT	Cena netto PLN	Cena brutto PLN
-------	----------	---------	----------------	-----------------

Vuur Drie 60 360159 VUUR DRIE 60 20 109,73 24 734,97



Akcesoria	360162	RR-wylot spalin 250	270,57	332,80
Akumulacja	361160	Zestaw mały bloczków HMS	1 681,53	2 068,28
Dystrybutor	361227	VUUR DRIE 60 Dystrybutor	1 024,37	1 259,98
Rama maskująca	361238-29	VUUR DRIE 60 Rama maskująca	966,37	1 188,63
	361234-29	VUUR DRIE 60 Rama montażowa masywna	2 010,06	2 472,38
Rama montażowa	361231	VUUR DRIE 60 Rama montażowa	1 217,67	1 497,73
	361242	VUUR DRIE 60 Konstrukcja	1 256,31	1 545,26
Regulacja spalania	363010	InsertControl – regulacja spalania dla wkładów KE	4 020,17	4 944,81
	363012	Zestaw do montażu InsertControl dla KE S3 2.0	367,22	451,68

Vuur Drie 80 360158 VUUR DRIE 80 22 074,85 27 152,06



Akcesoria	360162	RR-Wylot spalin 250	270,57	332,80
Akumulacja	361160	Zestaw mały bloczków HMS	1 681,53	2 068,28
Dystrybutor	361226	VUUR DRIE 80 Dystrybutor	1 140,34	1 402,62
Rama maskująca	361237-29	VUUR DRIE 80 Rama maskująca	1 082,33	1 331,27
	361233-29	VUUR DRIE 80 Rama maskująca masywna	2 222,67	2 733,89
Rama montażowa	361230	VUUR DRIE 80 Rama montażowa	1 275,63	1 569,02
	361241	VUUR DRIE 80 Konstrukcja	1 391,59	1 711,66
Regulacja spalania	363010	InsertControl – regulacja spalania dla wkładów KE	4 020,17	4 944,81
	363012	Zestaw do montażu InsertControl dla KE S3 2.0	367,22	451,68

**AUSTROFLAMM**

Wkłady kominkowe

MODEL	Art.-Nr.	PRODUKT	Cena netto PLN	Cena brutto PLN
-------	----------	---------	----------------	-----------------

**AUSTROFLAMM**

Akcesoria do wkładów

MODEL	Art.-Nr.	PRODUKT	Cena netto	Cena brutto
Przepustnice	350146	Przepustnica DM = 150 mm	850,40	1 045,99
	350036	Przepustnica DM = 160 mm	850,40	1 045,99
	350037	Przepustnica DM = 180 mm	850,40	1 045,99
	350038	Przepustnica DM = 200 mm	850,40	1 045,99
	357010	Przepustnica DM = 250 mm	850,40	1 045,99
Redukcje	620140	Redukcja asymetryczna (180 na 150 mm)	204,88	252,01
	620150	Redukcja Ø 200 na 150 mm asymetryczna	204,88	252,01
	620218-29	Redukcja 160/150 szara	204,88	252,01
Inne	650002	Farba w sprayu szara 400 ml	72,68	89,40
	715599-91	Pręt kotwowy N12x160	37,90	46,62
	715598	Pręt do montażu ramy montażowej do ściany	82,34	101,28
	350040	Zestaw przyłączeniowy do kanałów akumulacyjnych pionowy, DM = 160 mm	1 082,33	1 331,27
	350041	Zestaw przyłączeniowy do kanałów akumulacyjnych pionowy, DM = 180 mm	1 082,33	1 331,27
	350042	Zestaw przyłączeniowy do kanałów akumulacyjnych pionowy, DM = 200 mm	1 082,33	1 331,27
	350043	Zestaw przyłączeniowy do kanałów akumulacyjnych poziomy, DM = 160 mm	1 082,33	1 331,27
	350044	Zestaw przyłączeniowy do kanałów akumulacyjnych poziomy, DM = 180 mm	1 082,33	1 331,27
	350045	Zestaw przyłączeniowy do kanałów akumulacyjnych poziomy, DM = 200 mm	1 082,33	1 331,27
	715784	Płyta szamotowa z wycięciem pod doprowadzenie powietrza 500x250x35 mm	115,97	142,64



AUSTROFLAMM

www.austroflamm.com

AustroflAmm GmbH
Austroflamm-Platz 1 / A-4631 Krenglbach
T: +43 7249 46443-0
info@austroflamm.com